

SPS POWER 120 I PLC

DESCRIZIONE

Posizionatore a tavola rotante, portata massima 120 Kg. Inclinazione manuale. PLC gestisce ciclo automatico con sormonto regolabile e innesco saldatrice, ritardo partenza tavola, crater filler e schermatura HF. Rotazione con motore in corrente alternata, con inverter.

DESCRIPTION

Turntable positioner. Manual tilt. Maximum load 120 Kg. PLC control for automatic cycle with adjustable overweld, welding power source start, delayed table start, crater filler and HF shielding. Slewing by AC motor with inverter.

ОПИСАНИЕ

Сварочный вращатель, макс. возможная грузоподъемность 120 кг. Ручная настройка угла наклона. PLC для контроля: автоматическое управление для запуска вращения и сварки, прилагаемая функция перекрытия швов, функция для задержки вращения планшайбы, функция заварки кратера, защита от HF – напряжения. Вращение мотором AC с инвертором.

BESCHREIBUNG

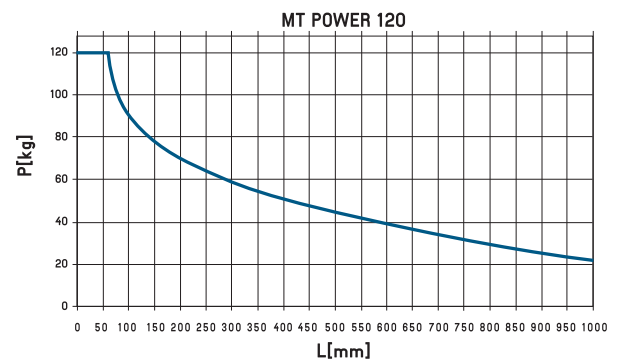
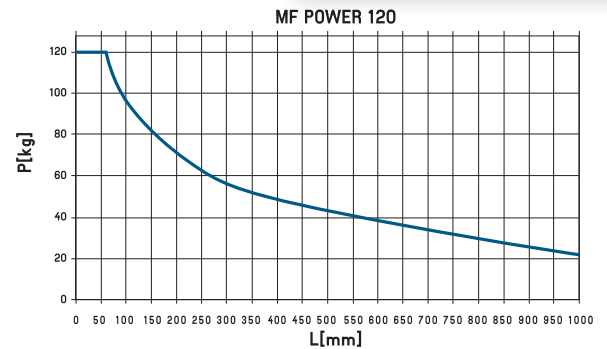
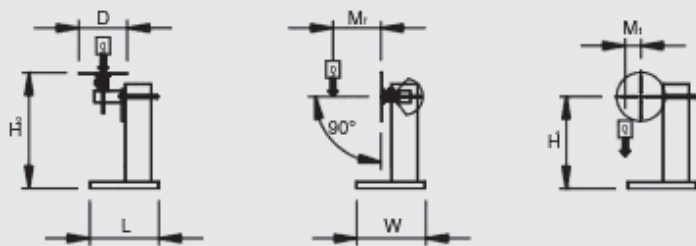
Positionneur a plateau pivotant, portée 120 Kg. Inclinasion manuelle. Automate gestion cycle automatique avec recouvrement réglable at commande simultanée du poste, retard au démarrage, evanouissement d'arc et protection HF. Rotation avec moteur à courante alternée avec inverter.

DESCRIPCIÓN

Posicionador de mesa giratoria, capacidad máxima 120 Kg. Inclinación manual. PLC con gestión de: ciclo automático con solape regulable y circuito cebado soldadura, retardo arranque mesa, relleno de cráter, protección alta frecuencia. Rotación por motor de corriente alterna con inverter.



Il PLC o Programmable Logic Controller è un computer industriale specializzato nella gestione dei processi industriali. Esegue un programma ed elabora i segnali digitali ed analogici provenienti da sensori e diretti agli attuatori presenti in un impianto industriale



Tipo motore	L mm	W mm	H mm	D mm	volt Volt	rpm	Portata / Load / Portee / Нагрузка / Tragkraft / Portal		Kg/кг
							Horizontal Kg /горизонт.кг/Kg	Vertical Kg/вертик. кг	
AC	750	523	800	400	230	0,6-6,0	120	60	60

ACCESSORI / ACCESSORIES / Дополнительные принадлежности / OPTIONS / ZUBEHÖR / ACCESORIOS

BPT 300-600-900 AUT - SPS/PMB - BPT 300-600-900 MAN - CTP - SMcr50x50