

# SPS 150S HC 200 PLC

## DESCRIZIONE

Posizionatore a tavola rotante, portata massima 150 Kg. Inclinazione manuale. PLC gestisce ciclo automatico con sormonto regolabile e innesco saldatrice, ritardo partenza tavola, crater filler e schermatura HF. Rotazione con motore in corrente alternata, con inverter.

## DESCRIPTION

Turntable positioner. Manual tilt. Maximum load 150 Kg. PLC control for automatic cycle with adjustable over-weld, welding power source start, delayed table start, crater filler and HF shielding. Slewing by AC motor with inverter.

## ОПИСАНИЕ

Сварочный вращатель, макс. возможная грузоподъемность 150 кг. Ручная настройка угла наклона. PLC для контроля: автоматическое управление для запуска вращения и сварки, прилагаемая функция перекрытия швов, функция для задержки вращения планшайбы, функция заварки кратера, защита от HF – напряжения. Вращение мотором AC с инвертором.

## DESCRIPTION

Positionneur a plateau pivotant, portée 150 Kg. Inclinaison manuelle. Automate gestion cycle automatique avec recouvrement réglable at commande simultanée du poste, retard au démarrage, évanouissement d'arc et protection HF. Rotation avec moteur à courante alternée avec inverter.

## BESCHREIBUNG

Drehtisch mit Tischgestell, maximale Tragfähigkeit: 150 kg, Mehrfunktionssteuerung mit Nahtüberlappung und automatischer Rückkehr zum Nullpunkt, Fußpedal, Programmierbare Steuerung (PLC) mit Regelung für Startverzögerung, Kraterfüller-vorrichtung, Hochfrequenzabschirmung. Rotation mit AC-Elektromotor und Inverter.

## DESCRIPCIÓN

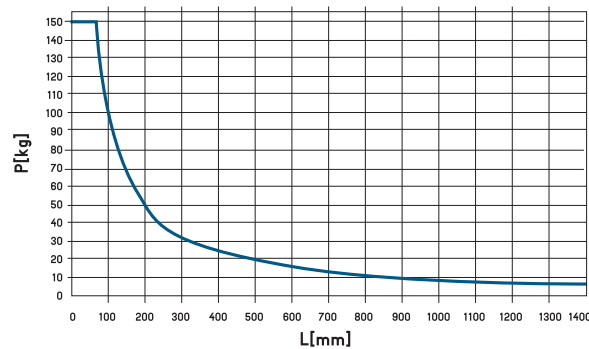
Posicionador de mesa giratoria, capacidad máxima 150 Kg. Inclinación manual. PLC con gestión de: ciclo automático con solape regulable y circuito cebado soldadura, retardo arranque mesa, relleno de cráter, protección alta frecuencia. Rotación por motor de corriente alterna con inverter.



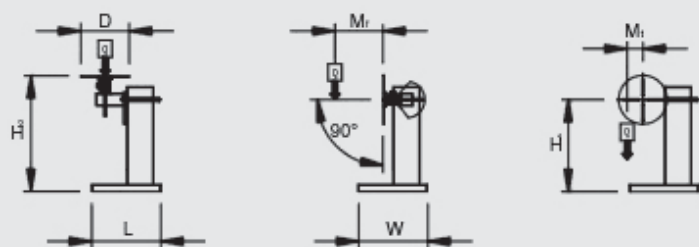
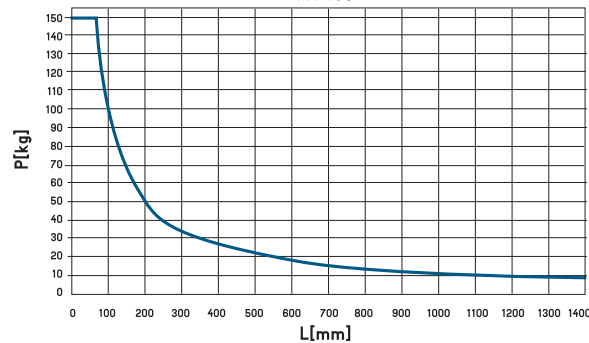
Il PLC o Programmable Logic Controller è un computer industriale specializzato nella gestione di processi industriali. Esegue un programma ed elabora i segnali digitali ed analogici provenienti da sensori e diretti agli attuatori presenti in un impianto industriale.



MF 150



MT 150



Tipo motore	Q Kg	MT danm	MF danm	D mm	H1 mm	H2 mm	L mm	W mm	rpm	volt	volt	volt	LxWxH2 mm	Kg
AC	150	10	10	550	730	910	700	700	0,9-9	1x220	24	220	1050x880x1080	150

ACCESSORI / ACCESSORIES / Дополнительные принадлежности / OPTIONS / ZUBEHÖR / ACCESORIOS

BPT 300-600-900 AUT - SPS/PMB - BPT 300-600-900 MAN - CTP - SMcr50x50